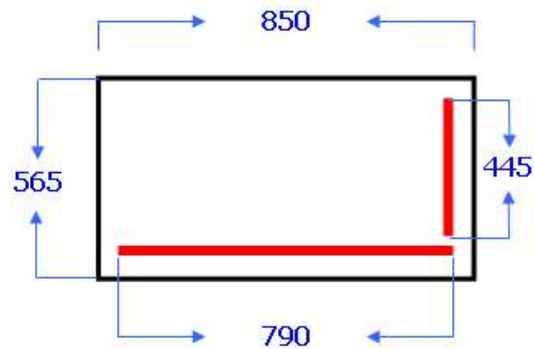
















## ENVASADORA AL VACIO MODELO TPE 085



### CARACTERÍSTICAS

-  *Máquina fabricada en acero inoxidable AISI 304.*
-  *Medidas de la cubeta: 850 x 565 x 220 mm.*
-  *Una barra de soldadura de 790 mm. aprox.*
-  *Otra barra de soldadura de 445 mm. aprox.*
-  *Soldadura plana de 5 mm., por presión de membrana, controlada mediante basculantes.*
-  *Tapa cúpula de metacrilato.*
-  *Cierre de la campana manual.*
-  *Apertura automática con amortiguador de gas.*
-  *Vacuómetro analógico.*
-  *CARTA DIGITAL: con 10 programas, supervacío y vacío modular.*
-  *Interruptor general de puesta en marcha.*
-  *Máquina con faldones montada sobre ruedas.*
-  *Bomba de vacío de 40 m<sup>3</sup>/h ( Busch ).*
-  *Voltaje: 220/380v. Trifásica; 1,5 kw.*

Máquina adaptada a la normativa de **89/392/CEE "MAQUINAS"**.